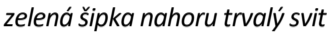
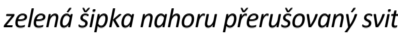






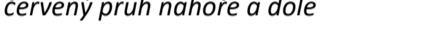


UŽIVATELSKÝ NÁVOD AUTOMATICKÉHO PARKOVACÍHO SYSTÉMU

PŘÍJEM VOZILA DO APS

- Požadavek na Příjem zadejte stiskem horního tlačítka na dálkovém ovladači (dále jen DO).
- Akceptace zadaného požadavku se zobrazí číslem uživatele po dobu 5s na středu displeje a následně se запиše do pravého sloupce displeje ovládacího panelu ve formátu „P s číslem uživatele“.
- Trvale svítící červené světlo nájezdového semaforu se změní na přerušované a začnou se otevírat rolovací vrata do prostoru pro příjem a výdej vozidel (VV prostor).
- Do VV prostoru vjedte až po-té, co se vrata úplně otevřou -> na semaforu se rozsvítí zelená.
- Pro snazší a přesné najetí vozu je na přední stěně umístěno zrcadlo (směřující na levé přední kolo vozu) a interaktivní displej, který podbarvením šipek navádí řidiče při najíždění na „paletu“ umístěnou ve VV prostoru:

	jedte vpřed až do zobrazení modrého signálu STOP
	jsste téměř ve správné poloze, jedte vpřed až do zobrazení modrého signálu STOP -> zastavte -> vypněte motor -> aktivujte ruční brzdou
	jedte vzad (couvejte) až do zobrazení modrého signálu STOP
	zastavte, vozidlo se nachází v parkovací poloze
	je překročen rozměr vozidla vlevo, opravte polohu vozidla (někdy postačí sklopení zpětného zrcátka)
	je překročen rozměr vozidla vpravo, opravte polohu vozidla (někdy postačí sklopení zpětného zrcátka)
	šířka vozidla přesahuje povolené hodnoty -> následuje ... zelená šipka dolů vycouvejte z prostoru APS a pokuste se najet ještě jednou, pokud se symboly opakují tak vozidlo není možné zaparkovat -> musí vyjet z prostoru APS
	délka vozidla přesahuje povolené hodnoty, vozidlo není možné zaparkovat -> musí vyjet z prostoru APS
	výška vozidla přesahuje povolené hodnoty, vozidlo není možné zaparkovat -> musí vyjet z prostoru APS. (Pokud má vozidlo demontovatelné součásti (např.: anténu, střešní zahrádku, je možné po jejich odmontování mimo prostor terminálu nájezd vozidla do garáže zopakovat)

- Najíždění na „paletu“ věnujte pozornost až do trvalého rozsvícení signálu STOP – předek vozu je cca od poloviny palety snímán horní kamerou a zobrazen na displeji.
- Po rozsvícení signálu STOP zastavte vozidlo, vypněte motor, aktivujte ruční brzdou, vystupte z vozidla a zavřete všechny dveře.
- Opusťte VV prostor otevřenými vraty (čidla a skenery budou reagovat na Vaši osobu změnou světelných nápisů na LCD displeji). Při opuštění terminálu je řidič povinen přezkontrolovat, že v terminálu není žádná osoba, zvíře nebo nepatřičný předmět.
- Na ovládacím panelu před VV prostorem potvrdíte Příjem vozu:
 - Současným stiskem po dobu 2-3s tlačítka „RUČNÍ BRZDA“ a prvním tlačítkem DO stvrdíte, že je vozidlo zabrzděno ruční brzdou (a to i v případě, že je vozidlo vybaveno automatickou aktivací ruční brzdy).
 - Současným stiskem po dobu 2-3s tlačítka „POTVRZENÍ“ a prvním tlačítkem DO stvrdíte Váš požadavek na příjem vozu do APS. Aktivuje se zavírání roletových vrat – již nikdo nesmí vejít do VV prostoru. Vyčkáte úplného zavření vrat a odcházíte, vozidlo je následně automaticky přesunuto do parkovacích podlaží APS.

VÝDEJ VOZILA Z APS

- Požadavek na VÝDEJ zadejte stiskem horního tlačítka na dálkovém ovladači (dále jen DO).
- Akceptace zadaného požadavku se zobrazí v pravém sloupci displeje ovládacího panelu ve formátu „V s číslem uživatele“. V případě, že jiný uživatel zadal požadavek před Vámi, bude zobrazen ve stejném sloupci před Vámi. Požadavky jsou zpracovávány postupně, tak jak byly zadávány do tzv. „fronty“.
- Vozidlo bude přistaveno do VV prostoru, otočené přední částí na výjezd, a na ovládacím panelu před VV prostorem bliká tlačítko VRATA.
- Otevření vrat stvrdíte současným stiskem po dobu 2-3s tlačítka „VRATA“ a prvním tlačítkem DO -> roletová vrata se otevřou.
- Vyjedte s vozidlem z VV prostoru -> roletová vrata VV prostoru APS se automaticky uzavřou po vypršení časového limitu, který je aktivován výjezdem vozidla z VV prostoru.
- Uzavřením vrat se proces VÝDEJE ukončí a APS je připraven pro další operace.

PŘERUŠENÝ VÝDEJ VOZILA – VYNDÁNÍ ZAPOMENUTÝCH ZAVAZADEL APOD.

- Jedná se o přistavení vozu do VV prostoru APS za účelem vyložení zapomenutých věcí z vozidla a jeho opětovné založení zpět do APS bez vyjetí z VV prostoru.
- Postup je totožný jako při standardním VÝDEJI vozidla, jen se po otevření roletových vrat ponechá vozidlo ve VV prostoru.
- Vyndáte si věci z vozu, uzavřete všechny dveře včetně zavazadlového prostoru a po opuštění všech osob z VV prostoru potvrdíte PŘÍJEM vozu):
 - Současným stiskem po dobu 2-3s tlačítka „POTVRZENÍ“ a prvním tlačítkem DO stvrdíte Váš požadavek na příjem vozu do APS. Aktivuje se zavírání roletových vrat – **již nikdo nesmí vejít do VV prostoru**. Vyčkáte úplného zavření vrat a odcházíte, vozidlo je následně automaticky přesunuto do parkovacích podlaží APS.
- Vozidlo se již neotáčí, neboť bylo otočeno již při prvním příjmu a je automaticky přesunuto do parkovacích podlaží APS.

ZOBRAZOVANÉ INFORMACE NA DISPLEJI OVLÁDACÍHO PANELU

- Po zadání požadavku prostřednictvím horního tlačítka DO a akceptování požadavku, se zobrazí na dobu 5s číslo uživatele.
- Pokud se v APS provádí zadaný požadavek, zobrazuje se na displeji číslo uživatele a typ operace (Příjem / Výdej).
- Seznam zadaných požadavků se zobrazuje v poli „Fronta“ – zobrazuje se číslo uživatele a typ operace (P-Příjem; V-Výdej).
- Počet volných míst.
- Stav APS (Provoz, Servis, Porucha).
- Číslo chyby v pravém horním rohu -> pokud je APS v chybovém stavu.

NESTANDARDNÍ STAVY APS

- Jestliže APS nereaguje na tlačítko DO informujte recepci a kontaktujte servisní NON-STOP linku.
- Při vzniku poruchy APS se na displeji ovládacího panelu zobrazí stav Porucha (číslo poruchy je v pravém horním rohu) a zhasne semafor vlevo před VV prostorem APS. V danou chvíli je zařízení mimo provoz a nelze ho obsluhovat dálkovými ovladači. Uvedení do provozu musí zajistit servisní technik (dle závažnosti poruchy je zvolen způsob odstranění - vzdálenou správou, nebo výjezdem technika na servisní zásah).
- V případě, že jste již zadali požadavek na PŘÍJEM Vašeho vozu do APS stiskem horního tlačítka DO -> otevřela se vjezdová rolovací vrata a z nějakého důvodu potřebujete tento požadavek zrušit, **nenajíždějte ani nevstupujte** do VV prostoru APS. Vyčkejte 2 minuty -> roletová vrata se automaticky začnou zavírat a Váš požadavek bude po jejich uzavření automaticky zrušen.
- Vznikne-li havarijní situace v průběhu otevřeného terminálu APS, stiskněte červené tlačítko „STOP“. APS se okamžitě vypne zastaví. Opětovné zapnutí tlačítka „STOP“ může v tomto případě provést pouze servisní technik, nebo proškolená odborná obsluha.
- Zneužití tlačítka „STOP“ je považováno za chybu uživatele a výjezd servisního technika jde k tíži uživatele!